

Geneon Vermögensverwaltungsfonds

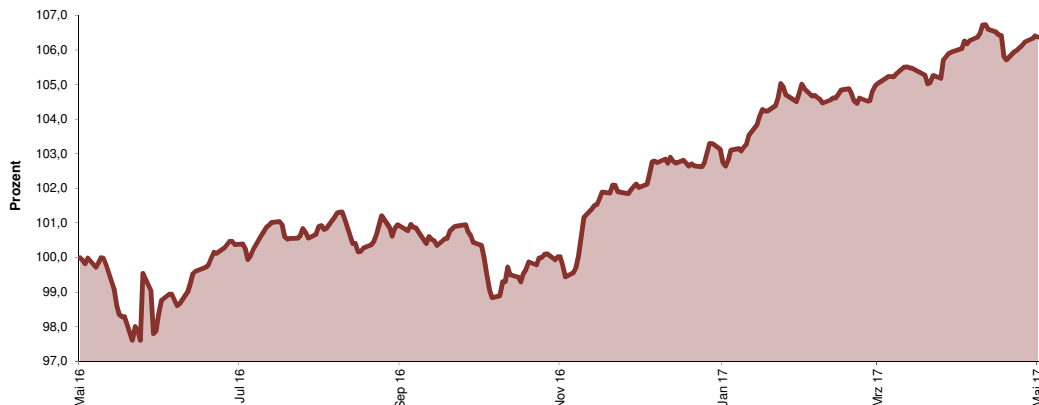
Monatsreport zum

31. Mai 2017



GENEON
VERMÖGENSMANAGEMENT

Wertentwicklung 1 Jahr



1 Monat (28.04.17- 31.05.17)	0,48%
3 Monate (28.02.17- 31.05.17)	1,77%
12 Monate (31.05.16- 31.05.17)	6,46%
lfd. Jahr (31.12.16- 31.05.17)	4,30%
seit Auflage (11.05.09- 31.05.17)	17,52%

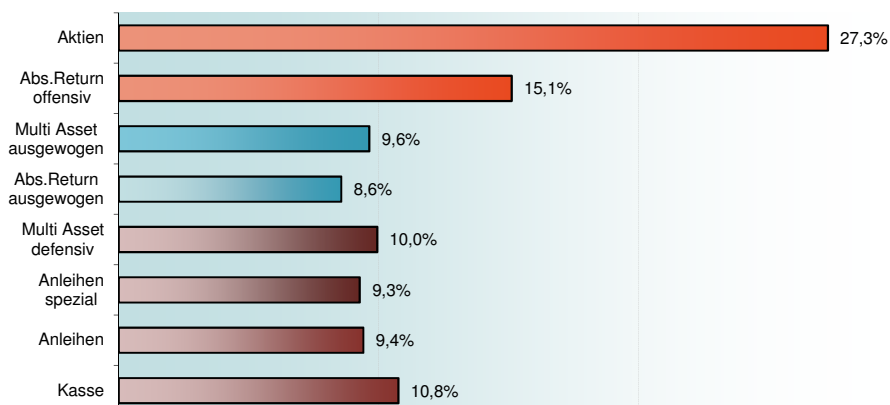
Wertentwicklung nach der BVI-Methode (ohne Berücksichtigung von Ausgabeaufschlägen). Historische Wertentwicklungen und Kennzahlen lassen keine Rückschlüsse auf eine ähnliche Entwicklung in der Zukunft zu. Diese ist nicht prognostizierbar.

Kennzahlen 1 Jahr

Ertrag	6,46%
profitable Monate	75%
max.Monatsertrag	2,65%
Volatilität	3,75%
max.Drawdown	-2,45%
max.Monatsverl.	-2,08%
Sharpe Ratio	1,81
Profit Faktor	3,46
Ertrag/Risiko	2,64

Kennzahlen und Grafiken beziehen sich auf die Zeit vom 31.05.16- 31.05.17 und werden auf Basis täglicher Daten ermittelt.
Quelle: eigene Berechnungen

Struktur



Stammdaten

WKN	A0Q8HF
ISIN	DE000A0Q8HF3
Schwerpunkt	Mischfonds
Fondswährung	EUR
Emissionstag	11.05.2009
Geschäftsjahr	01.07. - 30.06.
Ertrag	thesaurierend
Benchmark	keine
KVG	Warburg Invest Kapitalanlagegesellschaft mbH
Depotbank	UBS Deutschl.AG
Volumen	6,8 Mio. EUR

Konditionen

Ausgabeaufschlag	max. 3,5%
Verwaltungsgeb.	1,60%
Depotbankvergüt.	0,10%
Erfolgsbeteiligung	nein
Fondspreis	115,90
per	31. Mai 2017

Anlagegrundsätze

Weltweite Streuung unterschiedlicher Assetklassen, um Chancen möglichst uneingeschränkt wahrzunehmen. Objektive Auswahl der besten Assetmanager nach unserem "Best Select" Prinzip. Ausschließlicher Kauf von immer liquiden Wertpapieren, um niemals handlungsunfähig zu sein. Konsequenz Risikobegrenzung jeder Einzelanlage, um schwere Verluste in Krisen zu vermeiden.

Chance-Risiko-Profil



Geneon Vermögensverwaltungsfonds

Monatsreport



GENEON
VERMÖGENSMANAGEMENT

Entwicklung seit Auflage am 11.05.2009

Rendite p.a.	2,02%	Volatilität	5,42%
profitable Monate	56%	max. Drawdown	-14,91%
		längster DD in Tagen	818

Kontaktdaten

Adresse
Geneon Vermögensmanagement AG
Glockengießerwall 26
20095 Hamburg

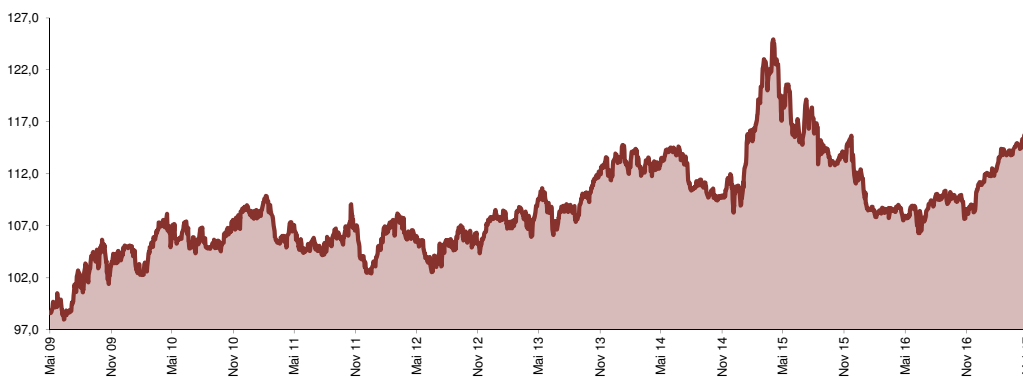
Telefon
040 - 688 79 66 0

Fax
040 - 688 79 66 11

Email
info@geneon-vermoegen.de

Web
www.geneon-vermoegen.de

Kursentwicklung



Vorteile und Chancen

Teilnahme an Aufwärtstrends
Die regelgebundene Investment-strategie erkennt automatisch genügend starke Trends.

Keine langen Verlustphasen
Ein systematisches Risikomanagement begrenzt Verluste, indem es bei fallendem Trend sukzessive Bestand abbaut, im Krisenfall bis hin zur völligen Umschichtung in den Geldmarkt.

Begrenzte Sekundärrisiken
Der Fonds investiert ausschließlich in EUR und nur in breit gestreute Fonds unterschiedlicher Marktsegmente (z.B. ETFs). Daher existiert kein finales Ausfallrisiko und tägliche Liquidität ist stets gegeben.

	Jan	Feb	Mrz	Apr	Mai	Jun	Jul	Aug	Sep	Okt	Nov	Dez	Total
2017	0,98	1,39	0,40	0,89	0,48	--	--	--	--	--	--	--	4,30
2016	-3,44	-0,25	0,29	0,02	0,17	-2,08	2,65	0,43	0,05	-0,51	-0,40	2,09	-1,07
2015	4,61	2,62	2,14	-0,78	-0,13	-3,97	1,29	-2,11	-1,51	0,51	1,34	-2,50	1,85
2014	-0,81	0,81	-0,57	-0,28	1,22	-0,48	-0,91	-1,62	-0,96	-0,24	1,82	-0,66	-2,62
2013	0,29	-0,41	0,11	0,11	1,83	-2,13	0,95	-0,63	2,16	1,47	1,59	0,37	5,79
2012	2,40	1,57	0,01	-0,57	-0,94	-2,12	1,82	-0,20	0,58	0,01	0,69	1,11	4,37
2011	-0,07	0,98	-3,30	1,81	-1,50	-0,44	-0,45	0,25	0,65	2,11	-3,60	-1,01	-4,66
2010	-1,96	0,26	3,54	0,20	-1,18	-0,17	0,04	-0,56	0,14	1,26	0,29	1,20	3,00
2009	--	--	--	--	0,57	-0,79	3,83	0,59	1,42	-2,28	1,62	1,29	6,30

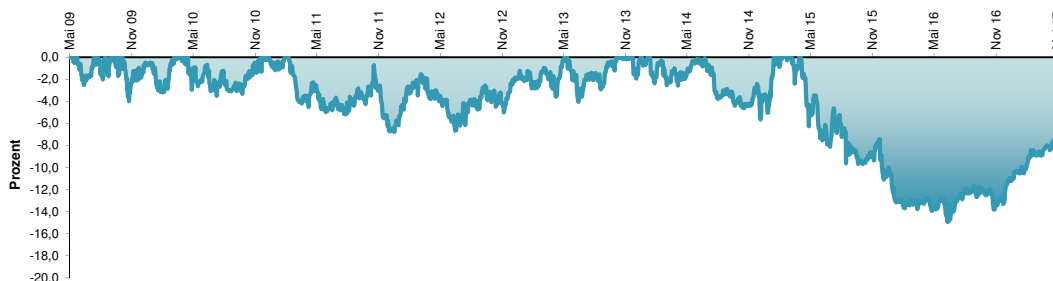
Risiken

Absicherungen können sich im Nachhinein als überflüssig herausstellen und Kursgewinne damit verpasst werden oder sogar reale Verluste erwirtschaftet werden.

Abswärtstrends können erst dann komplett vermieden werden, wenn der Fonds vollständig deinvestiert ist.

An Aufwärtstrends kann erst dann partizipiert werden, wenn der Fonds anfängt zu investieren, bzw. investiert ist.

Drawdown-Verlauf



Wichtige Hinweise

Diese Marketingmitteilung dient ausschließlich zu Informationszwecken und stellt weder eine Empfehlung, noch ein Angebot, noch eine Aufforderung zum Kauf oder Verkauf von Fondsanteilen oder zum Abschluss eines anderen Rechtsgeschäftes dar. Dieses Dokument kann die Beratung durch einen persönlichen Anlageberater nicht ersetzen. Alleinige Grundlage für den Anteilserwerb sind die veröffentlichten Verkaufsunterlagen für "Geneon Invest 7:3 Variabel" in ihrer aktuellen Fassung. Diese Unterlagen stehen bei Geneon Vermögensmanagement AG, Glockengießerwall 26, 20095 Hamburg, kostenlos zur Verfügung und können unter www.geneon-vermoegen.de sowie unter <https://www.warburg-fonds.com> abgerufen werden.

Alle Daten werden mit größter Sorgfalt zusammengestellt, aber dennoch können sich Daten ändern oder es können Fehler auftreten oder bestehende Fehler übersehen werden. Eine Garantie für die Richtigkeit, Vollständigkeit und Aktualität der Daten wird deshalb nicht gegeben. Die zukünftige Wertentwicklung aller Anlagen unterliegt unvorhersehbaren Risiken und kann in keiner Weise garantiert werden. Auch sind Wertentwicklungen der Vergangenheit oder historische Simulationsergebnisse kein verlässlicher Hinweis auf zukünftige Entwicklungen, d.h. dass angelegte Vermögen sich vergrößern oder vermindern können.

