

Geneon Invest Rendite Select

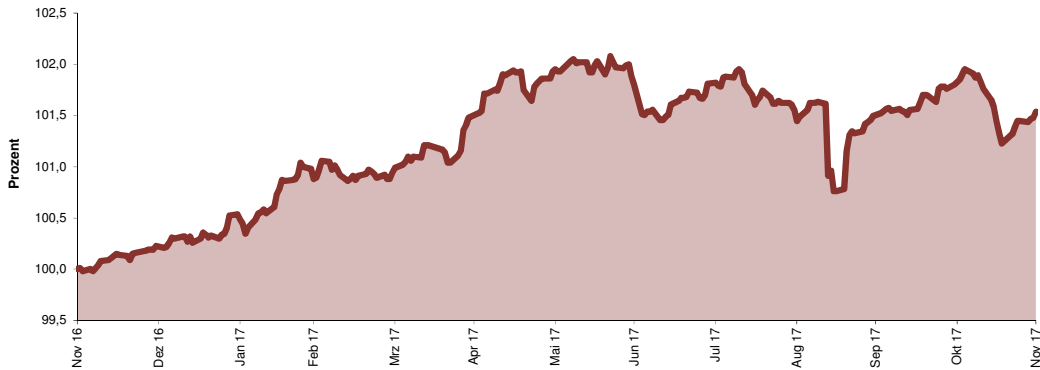
Fact-Sheet zum

30. November 2017



GENEON
VERMÖGENSMANAGEMENT

Wertentwicklung 1 Jahr



1 Monat (31.10.17- 30.11.17)	-0,26%
3 Monate (31.08.17- 30.11.17)	0,09%
12 Monate (30.11.16- 30.11.17)	1,53%
lfd. Jahr (31.12.16- 30.11.17)	1,30%
seit Auflage (06.01.11- 30.11.17)	5,13%

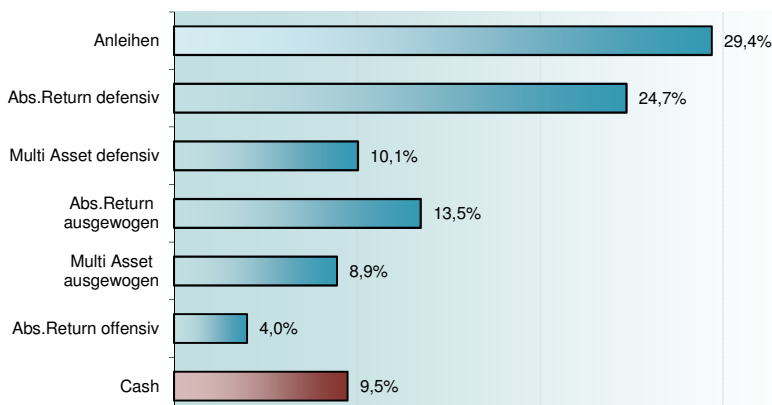
Wertentwicklung nach der BVI-Methode (ohne Berücksichtigung von Ausgabeaufschlägen). Historische Wertentwicklungen und Kennzahlen lassen keine Rückschlüsse auf eine ähnliche Entwicklung in der Zukunft zu. Diese ist nicht prognostizierbar.

Kennzahlen 1 Jahr

Ertrag	1,53%
profitable Monate	75%
max.Monatsertrag	0,48%
Volatilität	0,97%
max.Drawdown	-1,29%
max.Monatsverl.	-0,37%
Sharpe Ratio	2,09
Profit Faktor	2,96
Ertrag/Risiko	1,19

Alle Kennzahlen beziehen sich auf die Zeit vom 30.11.16 - 30.11.17 und werden auf Basis täglicher Daten ermittelt.
Quelle: eigene Berechnungen

Struktur



Stammdaten

WKN	A1C68B
ISIN	DE000A1C68B9
Schwerpunkt	Renten Global
Fondswährung	EUR
Emissionstag	06.01.2011
Geschäftsjahr	01.07. - 30.06.
Ertrag	thesaurierend
KVG	Warburg Invest Kapitalanlagegesellschaft mbH
Depotbank	UBS Deutshl.AG
Fondsvolumen	6,5 Mio. EUR

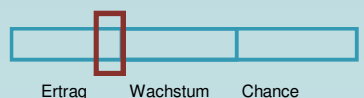
Konditionen

Ausgabeaufschlag	max. 2,00%
Verwaltungsgeb.	1,20%
Depotbankvergüt.	0,10%
Erfolgsbeteiligung	nein
Fondspreis	102,55
per	30. Nov 2017

Anlagegrundsätze

Weltweite Streuung konservativer Assetklassen, um Chancen möglichst uneingeschränkt wahrzunehmen. Objektive Auswahl der besten Assetmanager nach unserem "Best Select" Prinzip. Ausschließlicher Kauf von immer liquiden Wertpapieren, um niemals handlungsunfähig zu sein. Risikobegrenzung auf Einzelebene, um schwere Verluste in Krisen zu vermeiden.

Chance-Risiko-Profil



Geneon Invest Rendite Select

Fact-Sheet



GENEON
VERMÖGENSMANAGEMENT

Entwicklung seit Auflage am 06.01.2011

Rendite p.a.	0,74%	Volatilität	2,96%
profitable Monate	62%	max. Drawdown	-7,69%
		längster DD in Tagen	968

Kontaktdaten

Adresse
Geneon Vermögensmanagement AG
Glockengießerwall 26
20095 Hamburg

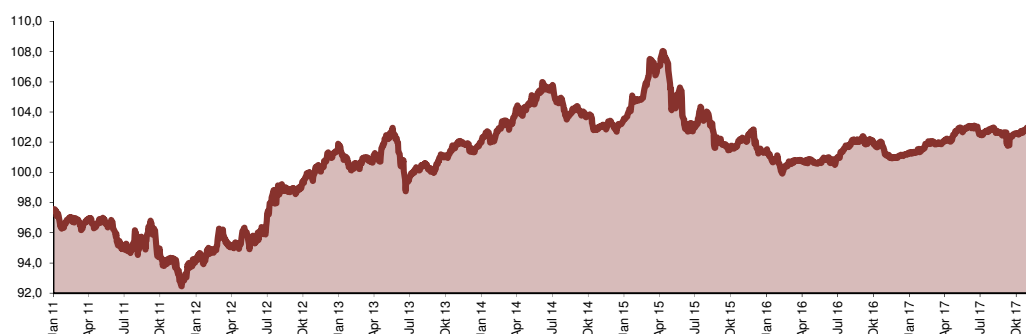
Telefon
040 - 688 79 66 0

Fax
040 - 688 79 66 11

Email
info@geneon-vermoegen.de

Web
www.geneon-vermoegen.de

Kursentwicklung



Vorteile und Chancen

Teilnahme an Aufwärtstrends

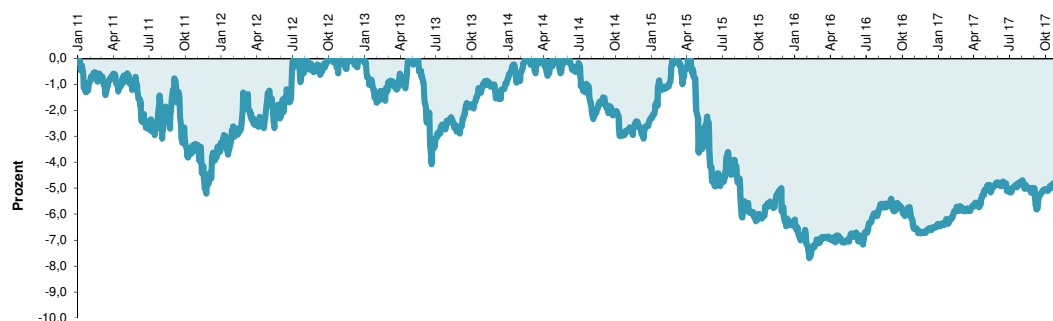
Die regelgebundene Investment-strategie erkennt automatisch genügend starke Trends.

Begrenzte Sekundärrisiken

Der Fonds investiert in andere Sondervermögen (u.a. ETFs). Bonitätsrisiken einzelner Schuldner werden dadurch weit gestreut und in ihrem Ausmaß enorm reduziert.

	Jan	Feb	Mrz	Apr	Mai	Jun	Jul	Aug	Sep	Okt	Nov	Dez	Total
2017	0,26	0,39	0,11	0,48	0,47	-0,15	0,02	-0,37	0,05	0,30	-0,26	--	1,30
2016	-0,54	-0,35	0,38	0,01	0,14	-0,33	1,08	0,42	-0,04	-0,50	-0,61	0,23	-0,10
2015	1,54	0,71	1,12	-0,01	-1,04	-2,38	0,43	-1,47	-1,73	0,72	0,48	-1,33	-2,03
2014	0,41	1,19	0,28	0,46	1,10	0,15	-0,59	-0,58	-0,51	-0,97	0,50	-0,15	1,46
2013	-0,98	-0,17	0,52	1,05	0,43	-2,84	0,82	-0,04	0,95	0,67	0,15	-0,14	0,35
2012	0,16	0,89	-0,09	0,17	0,55	0,25	2,49	0,44	0,04	0,55	1,28	0,65	7,60
2011	-1,16	0,27	0,09	-0,02	-0,25	-1,59	0,46	0,02	-1,09	-0,33	-1,71	1,92	-3,39

Drawdown-Verlauf



Risiken

Der Wechsel in andere Rentensegmente kann sich im Nachhinein als überflüssig herausstellen. Damit können Kursgewinne verpasst oder sogar reale Verluste erwirtschaftet werden.

Abwärtstrends können erst dann komplett vermieden werden, wenn der Fonds im entsprechenden Rentensegment vollständig deinvestiert ist.

An Aufwärtstrends kann erst dann partizipiert werden, wenn der Fonds anfängt zu investieren, bzw. investiert ist.

Wichtige Hinweise

Diese Marketingmitteilung dient ausschließlich zu Informationszwecken und stellt weder eine Empfehlung, noch ein Angebot, noch eine Aufforderung zum Kauf oder Verkauf von Fondsanteilen oder zum Abschluss eines anderen Rechtsgeschäftes dar. Dieses Dokument kann die Beratung durch einen persönlichen Anlageberater nicht ersetzen. Alleinige Grundlage für den Anteilserwerb sind die veröffentlichten Verkaufsunterlagen für "Geneon Invest Rendite Select" in ihrer aktuellen Fassung. Diese Unterlagen stehen bei Geneon Vermögensmanagement AG, Glockengießerwall 26, 20095 Hamburg, kostenlos zur Verfügung und können unter <http://www.geneon-vermoegen.de> sowie unter <https://www.warburg-fonds.com> abgerufen werden. Alle Daten werden mit größter Sorgfalt zusammengestellt, aber dennoch können sich Daten ändern oder es können Fehler auftreten oder bestehende Fehler übersehen werden. Eine Garantie für die Richtigkeit, Vollständigkeit und Aktualität der Daten wird deshalb nicht gegeben. Die zukünftige Wertentwicklung aller Anlagen unterliegt unvorhersehbaren Risiken und kann in keiner Weise garantiert werden. Auch sind Wertentwicklungen der Vergangenheit oder historische Simulationsergebnisse kein verlässlicher Hinweis auf zukünftige Entwicklungen, d.h. dass angelegte Vermögen sich vergrößern oder vermindern können.

